

	El 30, A 60
	SS-EN 13501-2 klass S _a , S _m
	R' _w 35, 40 dB
	SS-EN 1627 RC4
	EMI-B, EMI-C
	SS-EN 14351-1



S 63 är en utmärkt dörr för miljöer där de estetiska kraven är lika höga som kraven på säkerhet. Butiker, datarum, läkarmottagningar och andra utrymmen med stöldbegärligt gods är några exempel på var den lämpar sig.

Beteckning	Karmdagmätt* Bredd x Höjd	Karmyttermätt Bredd x Höjd	Vikt i kg
Enkeldörr			
S 63 9 x 21	800 x 2025	890 x 2093	95
S 63 10 x 21	900 x 2025	990 x 2093	104
S 63 11 x 21	1000 x 2025	1090 x 2093	114
S 63 12 x 21 **	1100 x 2025	1190 x 2093	123
Pardörr			
S 63 15 x 21	1400 x 2025	1490 x 2093	150
S 63 18 x 21	1700 x 2025	1790 x 2093	177

Andra storlekar offereras på begäran.

* Vid 90 graders öppnad dörr avgår 45 mm.

** Endast målade dörrar.

KLASSNINGAR

Säkerhetsdörr S 63 är provad av SP och certifierad av SP Certifiering för brand-, ljud- och brandgastätthetsklassning. Inbrottskyddet är provat av SP och certifierat av SBSC. EMI-dämpning är provad av SP. Dörren tillverkas under kontroll av SP och SBSC.

Brandklass: A 60, tillval El 30.

I BBR anges att det är generellt godtaget att använda A-klass som alternativ till EI-klass EI 60.

Ljudklass: R'_w 35 dB, tillval 40 dB.

S 63 går att få som pardörr med ljudklass R'_w 30 dB. Provad ljudreduktion R_w 40, 43 dB för enkeldörr.

Inbrottskydd: SS-EN 1627 RC4.

Dörren är godkänd för såväl in- som utåtgående montage.

Brandgastäthet: Tillval SS-EN 13501-2 klass S_a och S_m i enkeldörrsutförande.

EMI-dämpning: Tillval EMI-B, EMI-C.

EMI-dämpad dörr kan ej fås med hårdträtröskel eller laminatyta.

DÖRRBLAD

Konstruktion: Dörrbladet är 58 mm tjockt, med fasad överfals och består av stålplåtar sammanfogade i en bockning med dolda plåtkanter vid dörrbladskanten. Sammanfogning sker genom limning och nitning.

Material: 1 mm stålplåtar och isolering av mineralull.

Ytbehandling: S 63 levereras färdigmålad i någon av våra standardkulörer eller med yta av trämönstrad laminatplåt ur standardsortimentet. Andra NCS-kulörer eller trämönster levereras på begäran. Dörrar för utomhusbruk upp till korrosivitetsklass C3 enligt EN ISO 12944-5:2007/BSK 07 rekommenderas i varmförzinkat utförande med färdigmålning från fabrik, tillverkas mot beställning.

KARM

Konstruktion: Som standard levereras säkerhetsdörrarna med vitmålad karm 41 som är foderbildande på gångjärnssidan. Karmen levereras sam-

mansatt utan lösa delar. Tätningslist är placerad i ett spår i karmen. Flera olika utförande av karm finns: foder på gångjärnssidan, foder på båda sidor eller utan foder. Karmar till säkerhetsdörrar för utomhusbruk tillverkas i förzinkat utförande.

Isolering: Färdigisolerad med mineralull från fabrik.

Montering: Snabbt montage och fixering genom karmens efterjusterbara karmhylsor (insexnyckel).

TRÖSKEL

Dörren levereras som standard med varmförzinkad anslagströskel. Mot beställning kan den förses med tröskelplatta i kombination med släplista (ljudklass R'_w 35 dB) eller tröskelplatta, borstlist, tätnings-tröskel (ej ljudklass). Den kan även förses med anslagströskel av ek (brandklass EI 30).

STANDARD BESLAGNING

Låshus Assa 510 och 511. OBS! Daloc S 63 kräver rund dubbelcylinder enligt SSF 3522 klass 3 alternativt dubbel ovalcylinder inkl ovalcylinderskydd enligt SSF 3522 klass 3. Gäller båda låskistorna. A=58 mm, B=33 mm (24 mm för pardörr) från gångjärnssida centrum låskista. Tappbärande justerbara elför-zinkade gångjärn. Säkerhetsbult i slutblecken och fem tappar i bakkant.

EXTRA UTRUSTNING

Kan levereras med Daloc Linea mönster, dörrkik, sparkskydd, dörrstängare, elslutbleck, magnetkontakt, motor- och microlås, låskolvkontakt m m. S 63 kan även utrustas för EMI-dämpning.

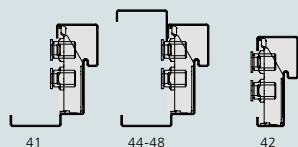
Vid vindutsatt placering rekommenderas komplettering med dörrbroms. För inåtgående dörr rekommenderas vattenavvisare i nederkant om dörren utsätts för regn. För utåtgående dörr som helt saknar regnskydd, rekommenderas vattenavvisare i ovankant.

PARBLADIG DÖRR

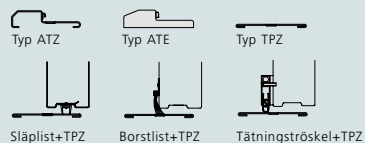
Dörrblad och karm tillverkas på samma sätt som enkeldörr. Parhalvan är försedd med integrerat anslag och som standard försedd med infälld kantregel. Båda dörrbladen förses med fyra hullingförsedda tappar i bakkant.

VARIANTER S 63

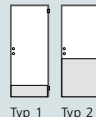
KARMAR



TRÖSKLAR



SPARKSKYDD





Låshus Assa 510.



Karmhylsor underlättar snabbt och säkert montage.



Dörrbladet sammanfogas utan synlig plåtkant och med fasad överfals.

